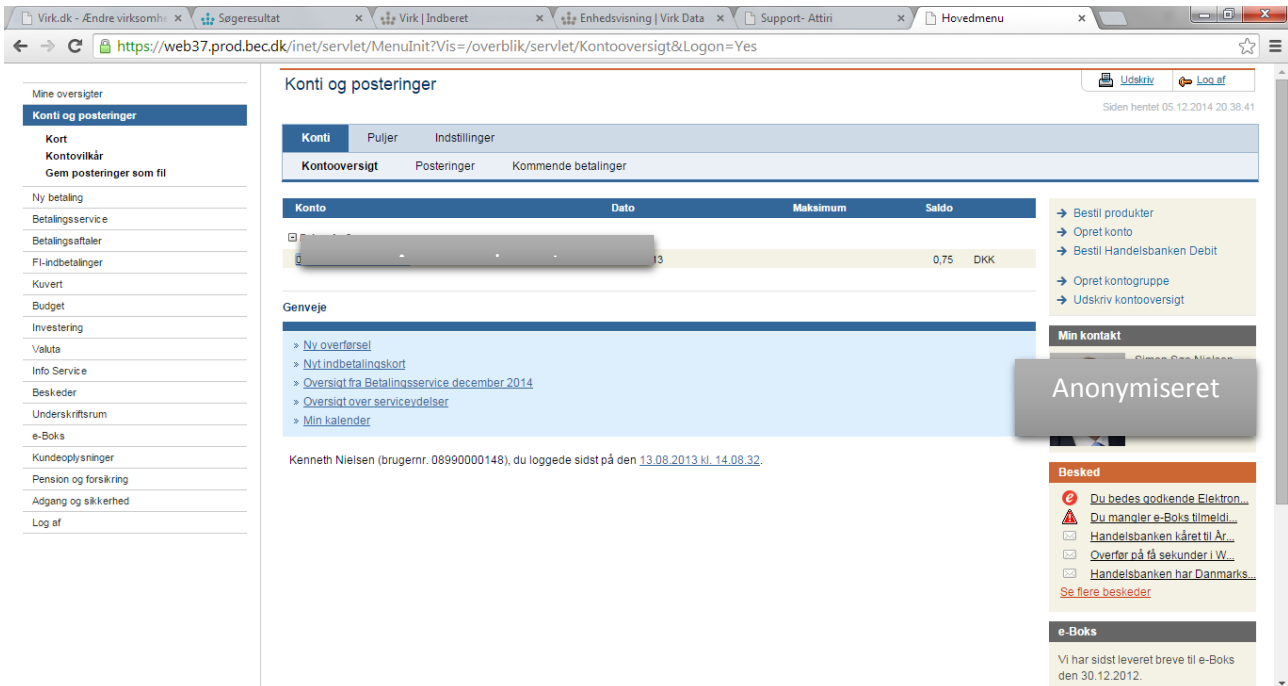


Eksport af posteringer fra netbank til Attiri – Handelsbanken

I kontooversigten vælges firmakontiene én efter én ved tryk på kontonummeret:



Konti og posteringer

Kontooversigt Posteringer Kommende betalinger

Konto	Dato	Maksimum	Saldo
[Anonymiseret]	13		0,75 DKK

Genveje

- Ny overførsel
- Nyt indbetalingskort
- Oversigt fra Betalingservice december 2014
- Oversigt over serviceydelse
- Min kalender

Kenneth Nielsen (brugernr. 08990000148), du loggede sidst på den 13.08.2013 kl. 14.08.32.

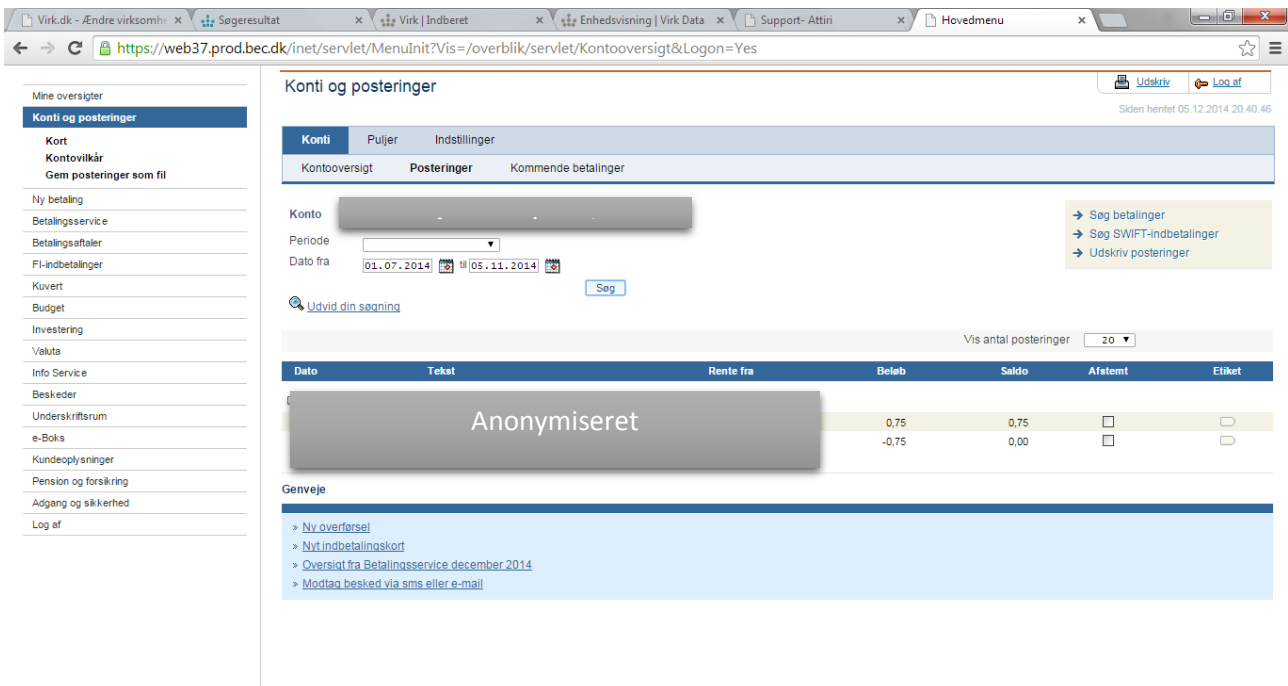
Besked

- Du bedes godkende Elektron...
- Du mangler e-Boks tilmeld...
- Handelsbanken køret til År...
- Overfør på få sekunder i W...
- Handelsbanken har Danmarks...

e-Boks

Vi har sidst leveret breve til e-Boks den 30.12.2012.

I billedet for den enkelte konto vælges først den periode, som der skal laves bogføring for, eks. fra 01-07 til datoen, hvor udtrækket foretages – dvs. meget gerne inkl. perioden efter eks. kvartalets afslutning:



Konti og posteringer

Konto [Anonymiseret]

Periode [01.07.2014] til [05.11.2014]

Seg

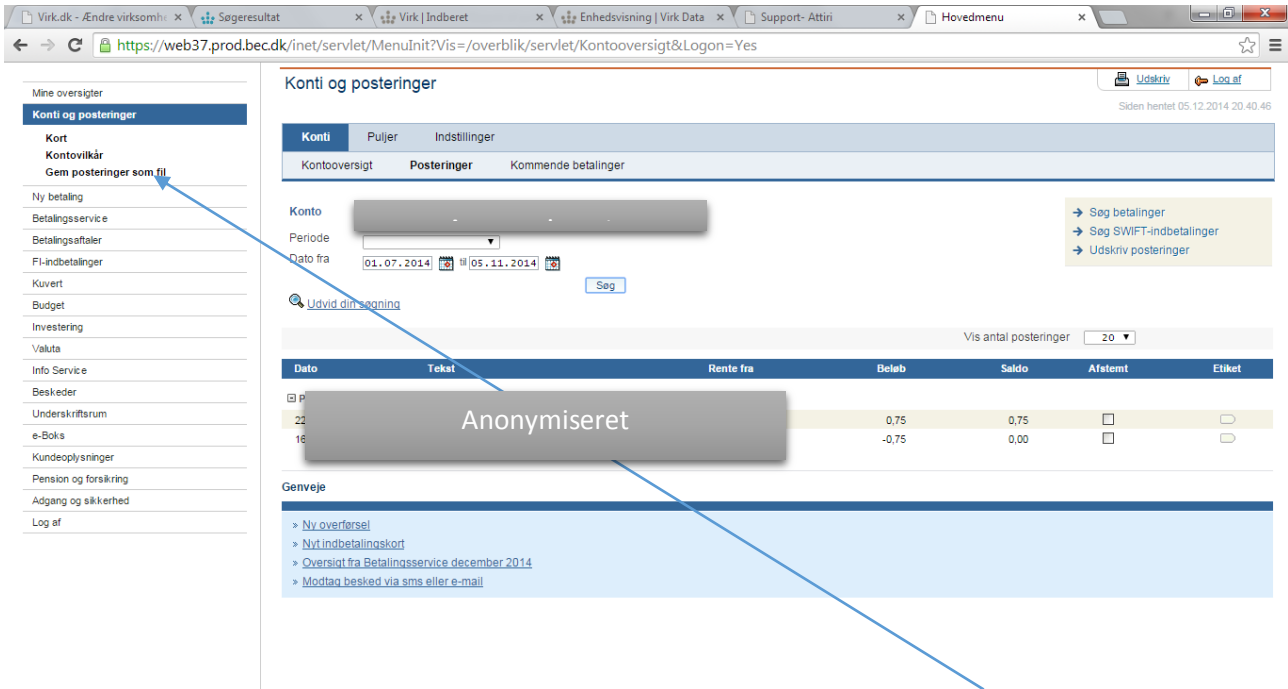
Udvid din søgning

Vis antal posteringer 20

Dato	Tekst	Rente fra	Beløb	Saldo	Afstemt	Etiket
[Anonymiseret]			0,75	0,75	<input type="checkbox"/>	<input type="checkbox"/>
[Anonymiseret]			-0,75	0,00	<input type="checkbox"/>	<input type="checkbox"/>

Genveje

- Ny overførsel
- Nyt indbetalingskort
- Oversigt fra Betalingservice december 2014
- Modtag besked via sms eller e-mail



Konti og postinger

Konto: [redacted]

Periode: [redacted]

Dato fra: 01.07.2014 til 05.11.2014

Udvid din søgning

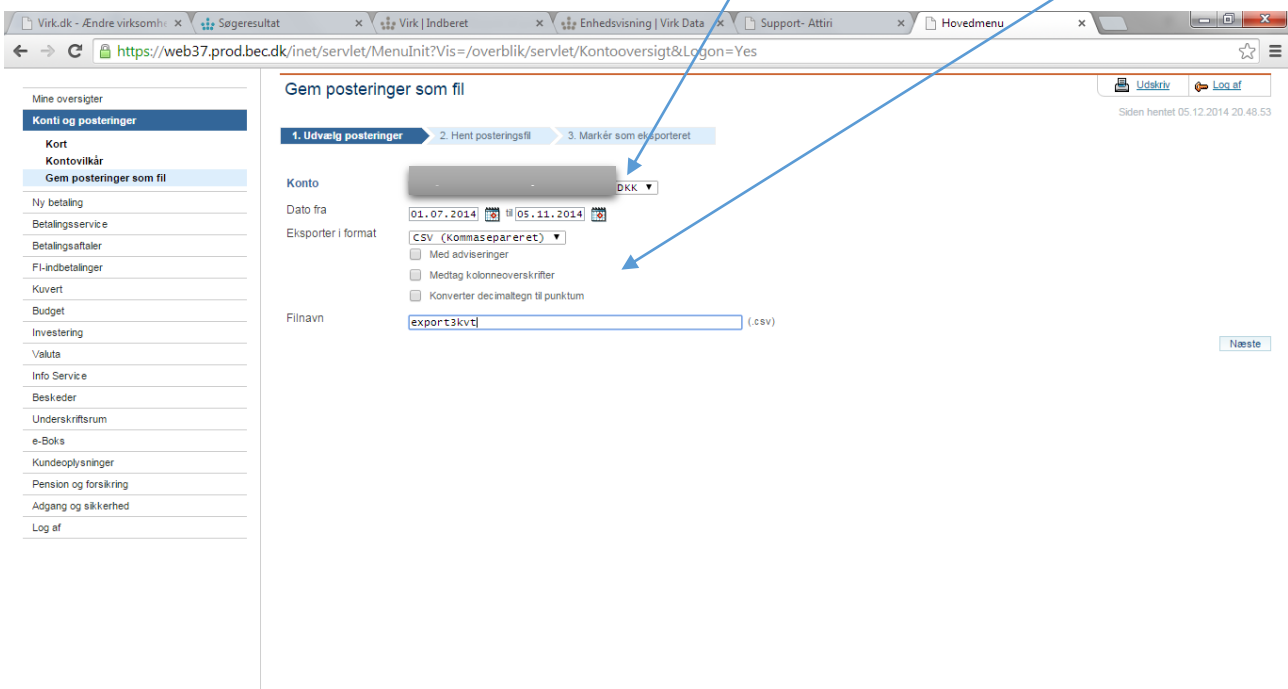
Dato	Tekst	Rente fra	Beløb	Saldo	Afstemt	Etiket
21	Anonymiseret		0,75	0,75	<input type="checkbox"/>	
16			-0,75	0,00	<input type="checkbox"/>	

Genveje

- > Ny overførsel
- > Nyt indbetalingskort
- > Oversigt fra Betalingservice december 2014
- > Modtag besked via sms eller e-mail

Når der er trykket på OK og postingerne er fremkommet trykkes på gem postinger som fil.

I det billede, der herefter fremkommer gentages datoafgrænsningen, og der skrives et filnavn, hvorefter der trykkes næste:



Gem postinger som fil

1. Udvalg postinger → 2. Hent postingsfil → 3. Markér som eksporteret

Konto: [redacted] DKK

Dato fra: 01.07.2014 til 05.11.2014

Eksporter i format: CSV (kommasepareret)

Med adviseringer

Medtag kolonneoverskrifter

Konverter decimaltegn til punktum

Filnavn: export3kvt (.csv)

Næste

hvorved hjemmesiden påbegynder download af en csv-fil. Denne gemmer du og sender pr. mail til Attiri. Hvilke billeder m.v. der fremkommer i den forbindelse afhænger af, hvilken browser og styresystem, du benytter. Den kan evt. blive gemt automatisk under favoritter/overførsler, men hvis du vælger at åbne den, så er det nemmere selv at vælge et sted at gemme filen – og dermed igen nemmere, når den skal vedhæftes mailen til Attiri.