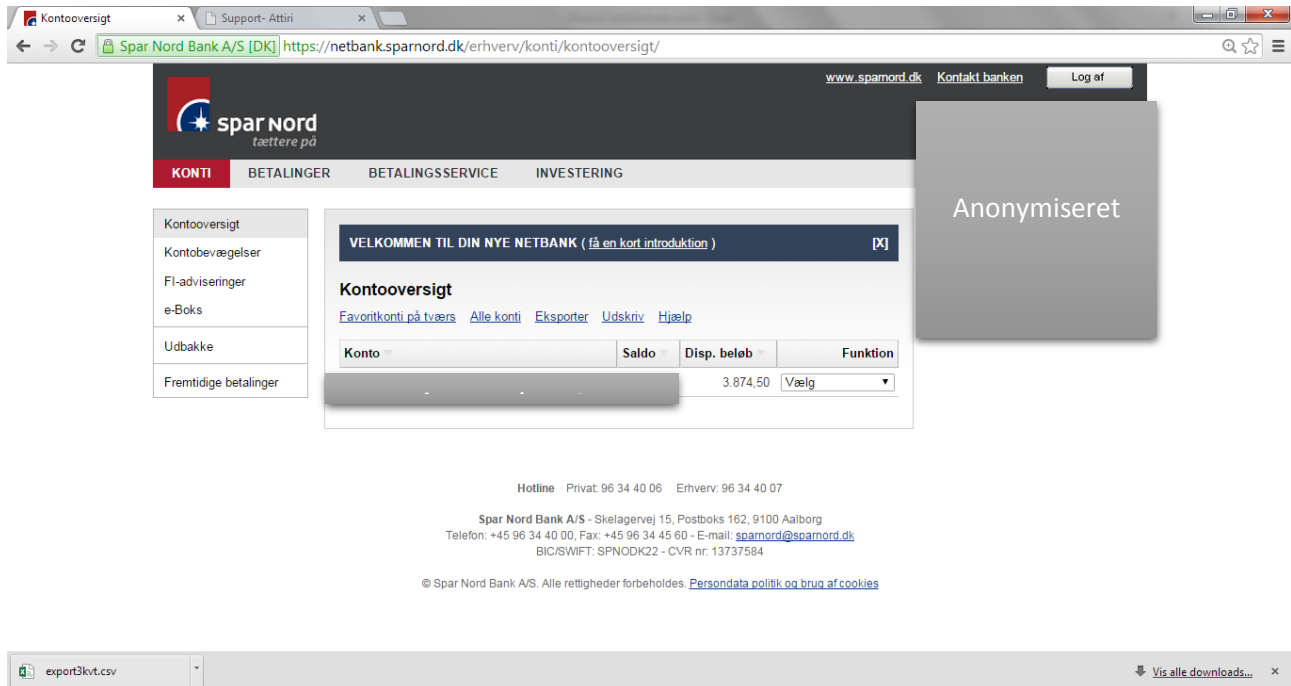


Eksport af posteringer fra netbank til Attiri – Spar Nord

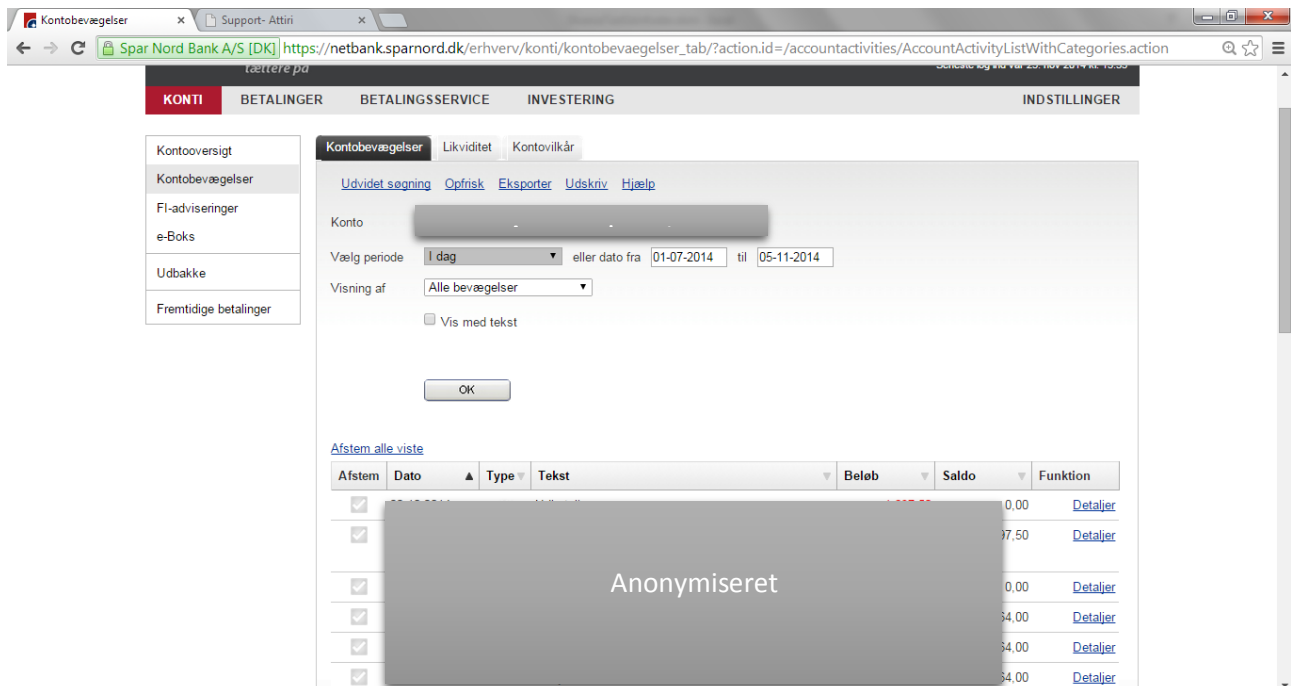
I kontooversigten vælges firmakontiene én efter én ved tryk på kontonummeret:



Hotline Privat: 96 34 40 06 Erhverv: 96 34 40 07
 Spar Nord Bank A/S - Skelagervej 15, Postboks 162, 9100 Aalborg
 Telefon: +45 96 34 40 00, Fax: +45 96 34 45 60 - E-mail: sparnord@sparnord.dk
 BIC/SWIFT: SPNODK22 - CVR nr: 13737584
 © Spar Nord Bank A/S. Alle rettigheder forbeholdes. [Persondata politik og brug af cookies](#)

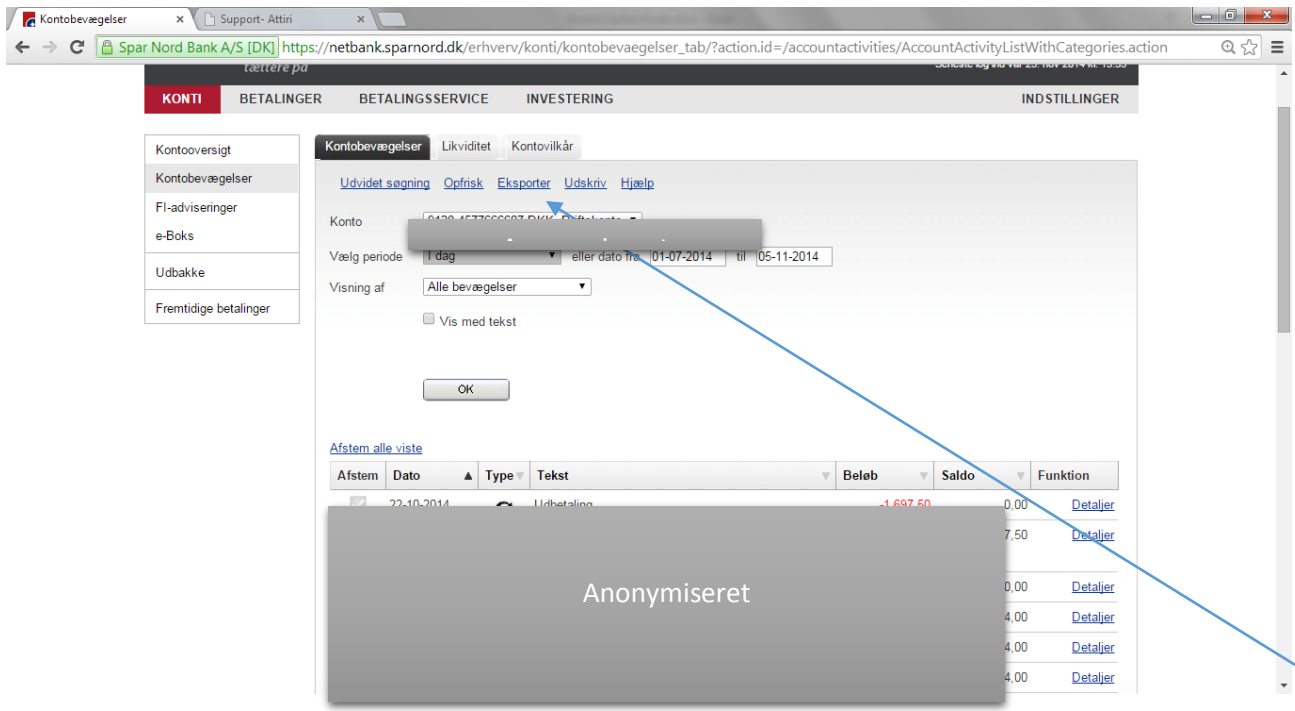
export3kvt.csv Vis alle downloads...

I billedet for den enkelte konto vælges først den periode, som der skal laves bogføring for, eks. fra 01-07 til datoen, hvor udtrækket foretages – dvs. meget gerne inkl. perioden efter eks. kvartalets afslutning:

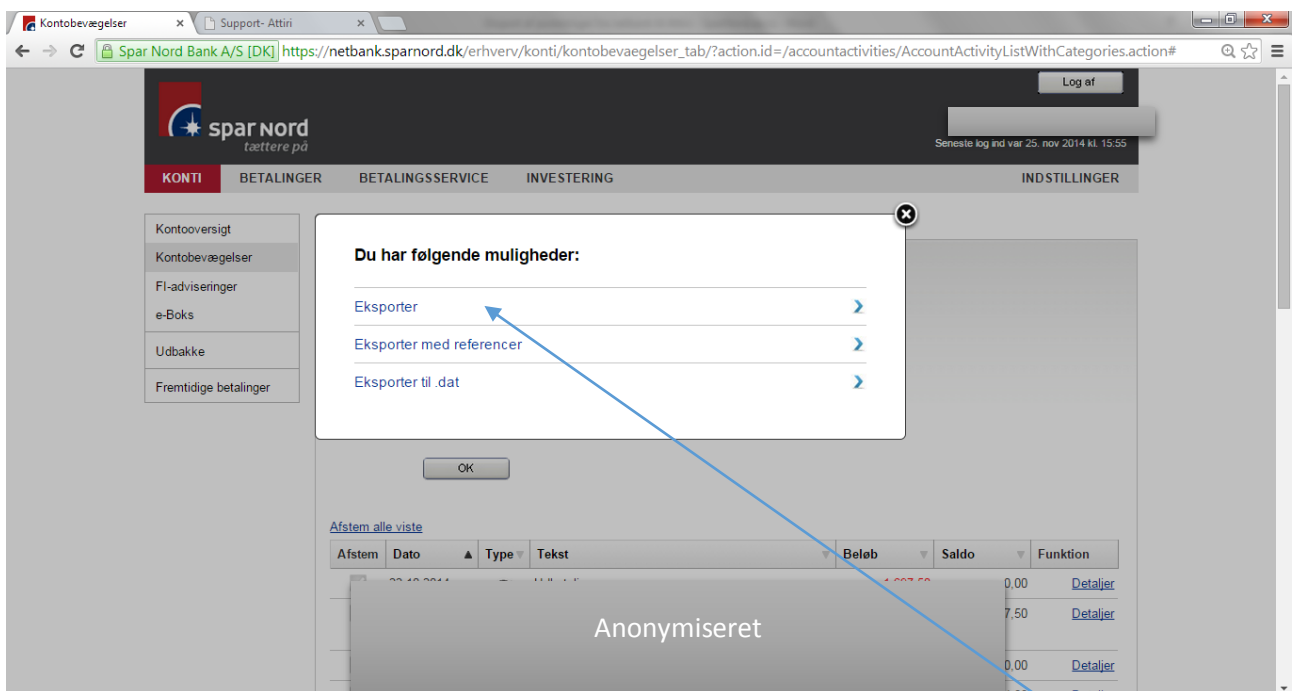


Afstem alle viste

Afstem	Dato	Type	Tekst	Beløb	Saldo	Funktion
<input checked="" type="checkbox"/>					0,00	Detaljer
<input checked="" type="checkbox"/>					97,50	Detaljer
<input checked="" type="checkbox"/>					0,00	Detaljer
<input checked="" type="checkbox"/>					34,00	Detaljer
<input checked="" type="checkbox"/>					34,00	Detaljer
<input checked="" type="checkbox"/>					34,00	Detaljer



Når der er trykket på OK og posteringerne er fremkommet trykkes på eksportér.



I det billede, der herefter fremkommer trykkes på eksportér - hvorved hjemmesiden påbegynder download af en csv-fil. Denne gemmer du og sender pr. mail til Attiri. Hvilke billeder m.v. der fremkommer i den forbindelse afhænger af, hvilken browser og styresystem, du benytter. Den kan evt. blive gemt automatisk under favoritter/overførsler, men hvis du vælger at åbne den, så er det nemmere selv at vælge et sted at gemme filen – og dermed igen nemmere, når den skal vedhæftes mailen til Attiri.